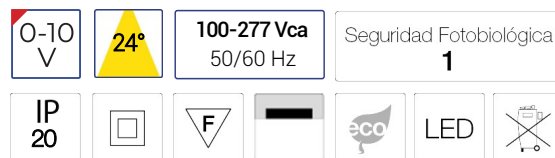


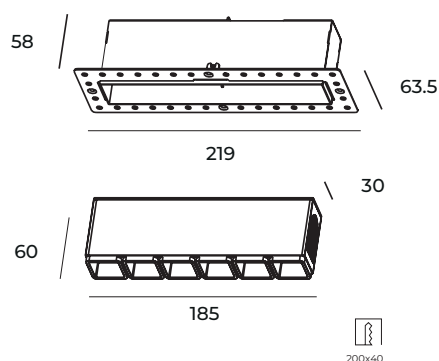
Guido

Ref. AIT11300N

Luminario de empotrar en plafón, fabricado en fundición de aluminio, color negro TRIMLESS. Difusor. Haz de luz concentrado. LED marca CREE. Driver dimmable 0-10.



Dimensiones



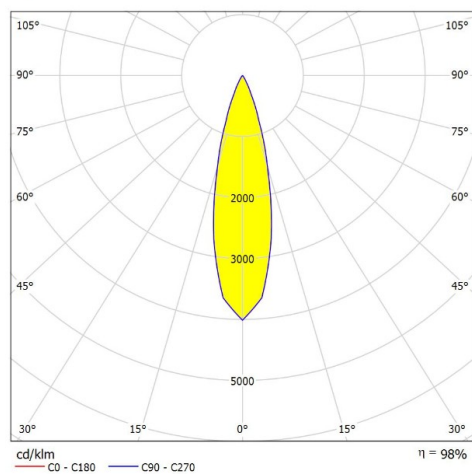
Características técnicas

879 lm	Lúmenes	50000	Horas de vida útil
3000 K	Temperatura	0.95	Factor de Potencia
12 W	Potencia	92	Rendimiento (%)
1.000 kg	Peso	90	CRI
		2	Años de garantía

Accesorios disponibles

Instalación: Realizar un agujero cuadrado de 200 X 40 mm, cablear, colocar el luminario fijar las pestañas y cubrir las .

Datos fotométricos



Separación [m]	Diámetro cónico [m]	Intensidad luminica [lx]
0.5	0.23	E(0°) 4238 E(C0) 13.2° 1959
1.0	0.47	E(0°) 1059 E(C0) 13.2° 490
1.5	0.70	E(0°) 471 E(C0) 13.2° 218
2.0	0.94	E(0°) 265 E(C0) 13.2° 122
2.5	1.17	E(0°) 170 E(C0) 13.2° 78
3.0	1.41	E(0°) 118 E(C0) 13.2° 54



World Lighting
Technology Group

WLTG MÉXICO, S.A. DE C.V.
CALLE PEDRO MORENO 1786, COL. REFORMA,
SAN MATEO ATENCO, ESTADO DE MÉXICO, MÉXICO
CP. 52120
7229178829
www.aurolighting.com.mx
auro@aurolighting.com.mx